DADES: LA MINA D'OR DE LA COMUNICACIÓ

LA BARRERA DE LES DADES PRIVADES EN 7 CASOS

JORNADA XODEL 25 ANYS

Eli Vivas

@eli_vivas @veri_fi_cat @storydatabcn @hackshackerbcn

CAS 1
l'INE i el rastreig del mòbil

Sense parlar de l'INE

CÓMO LOS DATOS URBANOS NOS REVELAN LA VIDA OCULTA DE LAS CIUDADES

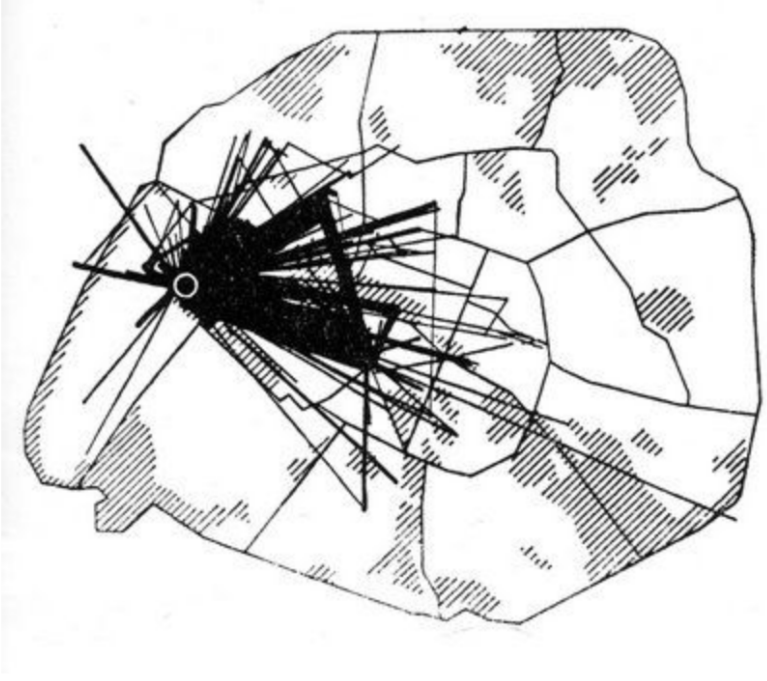

1er Hackathon de Visualización de la Movilidad en Zaragoza

Reto abierto de movilidad "Ojo Al Dato – Esto se mueve." Visualización y Prototipado sobre Datos de la Movilidad en Zaragoza

Daniel Sarasa Funes · 3 semanas · Añadir comentario · 675 veces visto

Itinerarios de un estudiante en el distrito XVI de París, por Chombart de Lauwe. 1952

Daniel Sarasa. Link

300.000 km/s Link a les dades

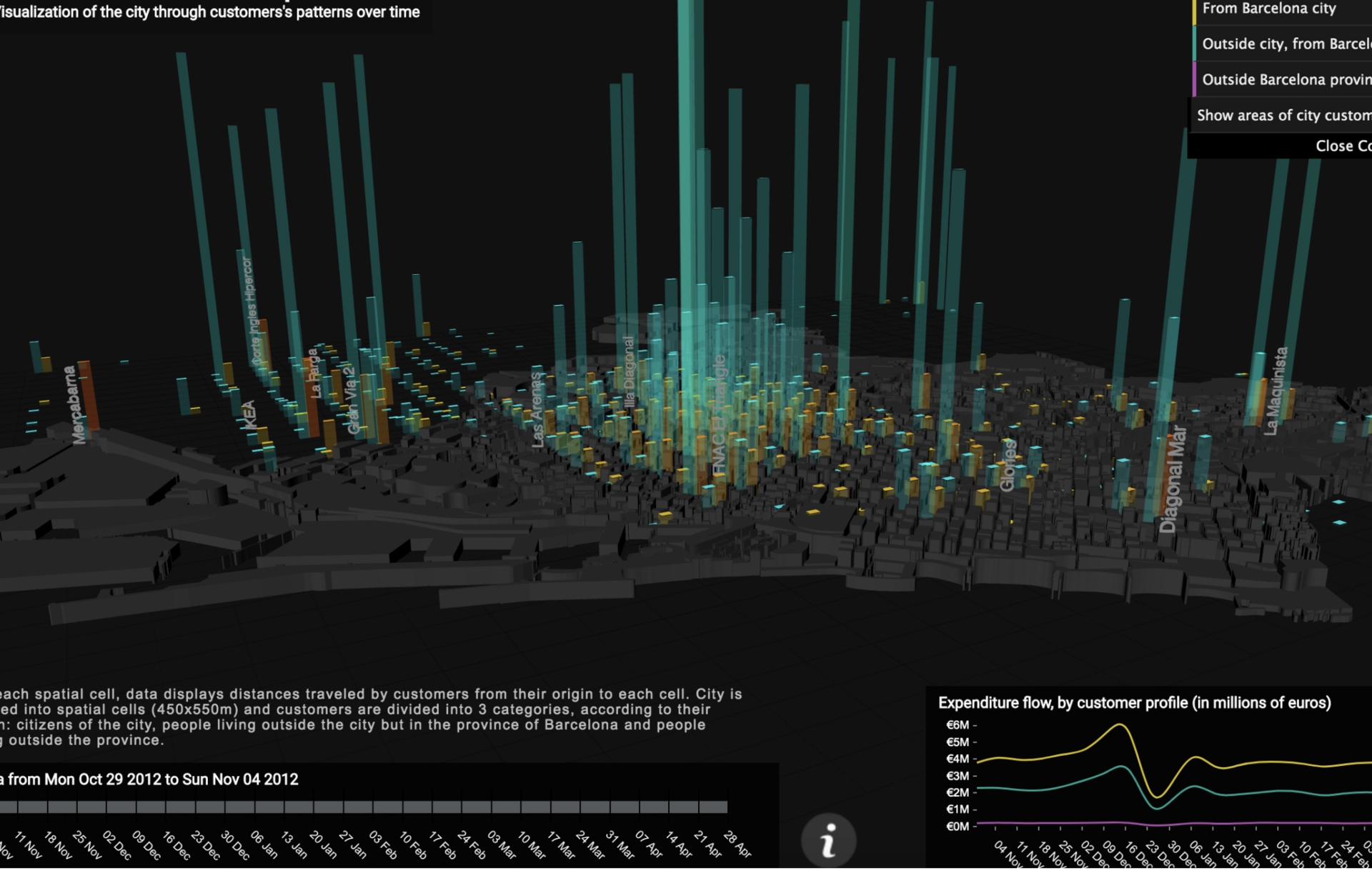
Visualization of the city through customers's patterns over time
From Barcelona city
Outside city, from Barcel
Outside Barcelona provin
Show areas of city custom
Close Co
Mercabarna
IKEA
El Corte Ingles Hipercor
La Farga
Gran Via 2
Las Arenas
Illa Diagonal
FNAC El Triangle
Glories
Diagonal Mar
La Maquinista
each spatial cell, data displays distances traveled by customers from their origin to each cell. City is
ed into spatial cells (450x550m) and customers are divided into 3 categories, according to their
n: citizens of the city, people living outside the city but in the province of Barcelona and people
g outside the province.
a from Mon Oct 29 2012 to Sun Nov 04 2012
Expenditure flow, by customer profile (in millions of euros)
€6M
€5M
€4M
€3M
€2M
€1M
€0M

Link

Barcelona estudia els fluxos de visitants als voltants de la Sagrada Família per millorar-ne la gestió

Link

CAS 2

FUGA DE CERVELLS

Quan l'administració no té (o no vol, o no pot donar) les dades

ANY 2013

FUGA DE CERVELLS

FONTS I PETICIONS D'INFORMACIÓ

- OCDE
- Euraxess
- Fundación Española de Ciencia y Tecnología (Fecyt)
- Embajada Británica en Madrid - Departamento de ciencia e Innovación
- Ministerio de Educación, Cultura y Deporte - Peticiones estadísticas universitarias
- Research and Innovation (RTD)
- Instituto Nacional de Estadística (INE)
- Eurostat
- Departament for Education (Regne Unit)
- Department for Business, Skills and Industries.
- Departament of Education (EUA)

Estadísticas A...Z
Lista completa de operaciones
Agricultura y medio ambiente
Ciencia y tecnología
Demografía y población
Economía
Industria, energía y construcción
Mercado laboral
Nivel y condiciones de vida (IPC)
Servicios
Sociedad
Síntesis estadística
Clasificaciones estadísticas
Información estadística europea
Indicadores económicos. FMI
Inventario de Operaciones Estadísticas (IOE)

Ciencia y tecnología

Investigación y desarrollo

Operaciones estadísticas que el INE elabora de forma periódica	Últimos datos	Información detallada
Estadística sobre actividades de I+D	Año 2016	
Encuesta sobre innovación en las empresas	Año 2016	
Estadística sobre el uso de biotecnología	Año 2016	
Indicadores de alta tecnología	Año 2016	
Operaciones estadísticas sin periodicidad establecida o que el INE ha dejado de elaborar	**Últimos datos**	**Información detallada**
Encuesta sobre recursos humanos en ciencia y tecnología	Año 2009	
Operaciones elaboradas por otros organismos del sistema estadistico nacional		**Información detallada**
Estadística de Centros de Investigación y Desarrollo en el Ministerio de Defensa		
Estadísticas de Propiedad Industrial		
Boletín de Propiedad Industrial		
Estadística de Tesis Doctorales		
Indicadores del Sistema Español de Ciencia y Tecnología		

Nuevas tecnologías de la información y la comunicación



4.1 Problemas relativos al marco de la estadística

demás, surgen problemas adicionales como que estos directorios no estén actualizados en lo que se refiere a direcciones y teléfonos, y que tampoco dispondremos de los datos sobre doctorados en universidades extranjeras y residentes en España o sobre españoles doctorados en universidades extranjeras. Para salvar el problema de la actualización de datos personales se recurre a registros administrativos como el Padrón Municipal de Habitantes, aunque no siempre estén actualizados. Finalmente, el marco utilizado para la selección de la muestra es el resultado del cruce del directorio facilitado por el Consejo Superior de Universidades con los datos del Padrón Municipal de Habitantes.

7.2 Tamaño de la muestra. Afijación

Para cubrir los objetivos de la encuesta de facilitar estimaciones con un determinado grado de fiabilidad a nivel nacional, se ha seleccionado una muestra de 6.000 doctores.

Comunidad Autónoma	Doctores
Andalucía	733
Aragón	242
Asturias	215
Baleares	161
Canarias	261
Cantabria	146
Catilla y León	322
Castilla-La Mancha	186
Cataluña	730
Comunidad Valenciana	592
Extremadura	151
Galicia	360
Madrid	1.011
Murcia	250
Navarra	202
País Vasco	206
La Rioja	123
Ceuta y Melilla	109
Total	6.000

Tabla 7.1

La muestra se ha distribuido entre las comunidades autónomas, asignando una parte de la muestra, 30 por ciento, de manera uniforme y el resto proporcional al tamaño de la comunidad, medido en número de doctores que residen en la misma.

La distribución de la muestra entre las distintas comunidades autónomas se presenta en la tabla 7. l.

PERIODISME TRADICIONAL

¿Algú coneix algú...?

#OÍDOENLAREDACCIÓN

PERIODISME DE DADES 1.0

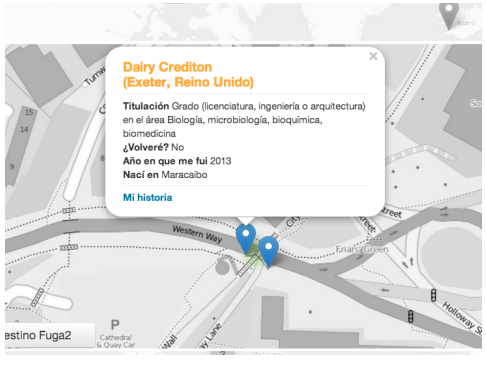

LA PRENSA

PERIODISME DE DADES 1.0

- CERU (REINO UNIDO)
- CERFA (ALEMANIA)
- FEDERACIÓN JÓVENES PRECARIOS
- **CEA (AUSTRALIA)**
- **CEP (PACÍFICO)**
- **ECUSA (EEUU)**
- **CED (DINAMARCA)**
- **ACES (SUECIA)**
- AESPA (AUSTRIA)
- ALDEEU (EEUU)
- FACEEP (FRANCIA)
- LOS PROPIOS INVESTIGADORES
- MARGA GUAL (EEUU, SUDAMÉRICA)
- JAVIER SANTOLALLA
- EVA ALLOZA (RESEARCH GATE)
- RADIO NACIONAL DE ESPAÑA EXTERIORES (BRASIL)
- NAUKAS
- PIRATAS DE LA CIENCIA
- CIENCIA CON FUTURO
- PRENSA EN RED
- CCCBLAB/ OKF SPAIN
- BUENOS AIRES NONOSVAMOSNOSECHAN (MAREA GRANATE)
- CATALANS A SILICON VALLEY LINKEDIN

2017

PERIODISME DE DADES 2.0

2.800.000 de perfils públics

ORCID + RESEARCH GATE

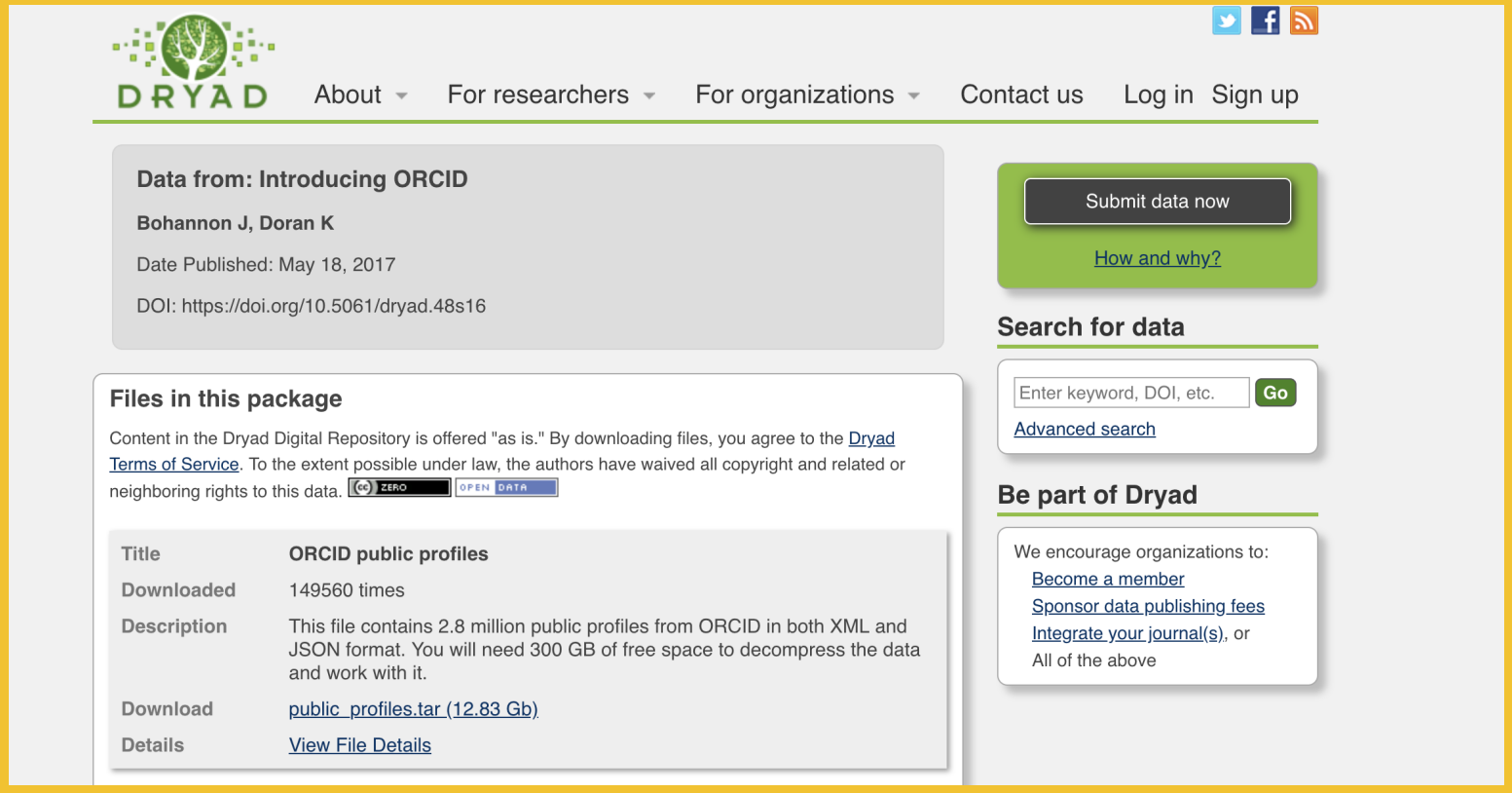

PERIODISME DE DADES 2.0

2.800.000 de perfils públics

ORCID + RESEARCH GATE

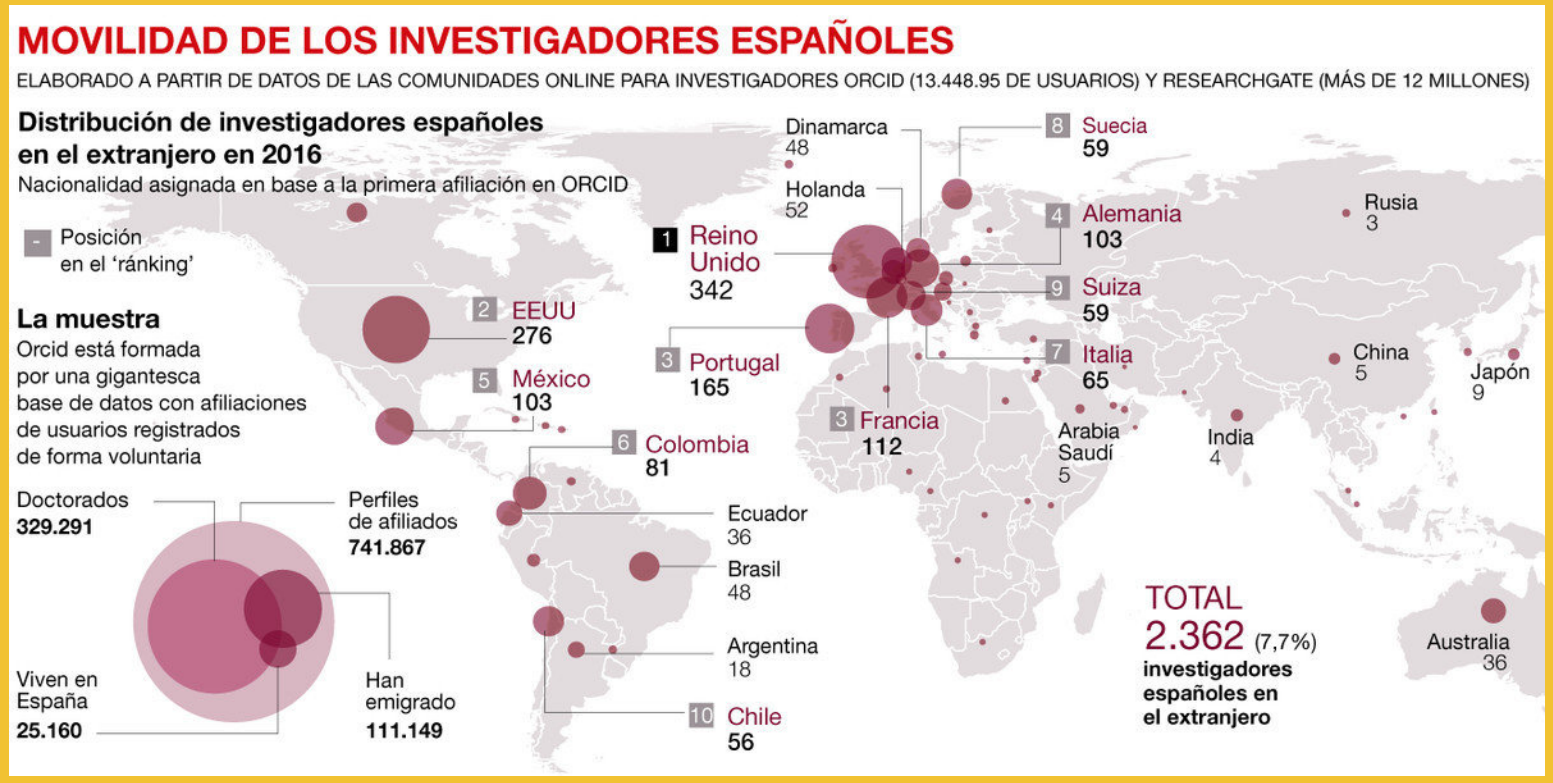

PERIODISME DE DADES 2.0

2.800.000 de perfils públics

ORCID + RESEARCH GATE

CAS 3

Beques menjador

1821

Manchester



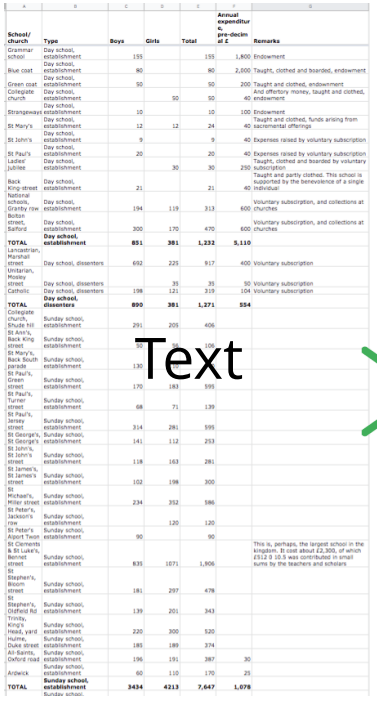

Text

The Data

Schools in Manchester, May 1821
Click heading to sort table. Download this data

School/ church	Type	Boys	Girls	Total	Annual expenditure, pre-decimal £	Remarks
Grammar school	Day school, establishment	155		155	1,800	Endowment
Blue coat	Day school, establishment	80		80	2,000	Taught, clothed and boarded, endowment
Green coat	Day school, establishment	50		50	200	Taught and clothed, endowment
Collegiate church	Day school, establishment		50	50	40	And offertory money, taught and clothed, endowment
Strangeways	Day school, establishment	10		10	100	Endowment
St Mary's	Day school, establishment	12	12	24	40	Taught and clothed, funds arising from sacremental offerings
St John's	Day school, establishment	9		9	40	Expenses raised by voluntary subscription
St Paul's	Day school, establishment	20		20	40	Expenses raised by voluntary subscription
Ladies' jubilee	Day school, establishment		30	30	250	Taught, clothed and boarded by voluntary subscription
Back King-street	Day school, establishment	21		21	40	Taught and partly clothed. This school is supported by the benevolence of a single individual
National schools, Granby row	Day school, establishment	194	119	313	600	Voluntary subscription, and collections at churches
Bolton street, Salford	Day school, establishment	300	170	470	600	Voluntary subscription, and collections at churches
TOTAL	**Day school, establishment**	**851**	**381**	**1,232**	**5,110**	
Lancastrian, Marshall street	Day school, dissenters	692	225	917	400	Voluntary subscription
Unitarian, Mosley street	Day school, dissenters		35	35	50	Voluntary subscription
Catholic	Day school, dissenters	198	121	319	104	Voluntary subscription
TOTAL	**Day school, dissenters**	**890**	**381**	**1,271**	**554**	
Collegiate church, Shude Hill	Sunday school, establishment	291	205	406		
St Ann's, Back King street	Sunday school, establishment	50	58	106		
St Mary's, Back South parade	Sunday school, establishment	130				
St Paul's, Green street	Sunday school, establishment	170	183	595		
St Paul's, Turner street	Sunday school, establishment	68	71	139		
St Paul's, Jersey street	Sunday school, establishment	314	281	595		
St George's, St George's	Sunday school, establishment	141	112	253		
St John's, St John's street	Sunday school, establishment	118	163	281		
St James's, St James's street	Sunday school, establishment	102	198	300		
St Michael's, Miller street	Sunday school, establishment	234	352	586		
St Peter's, Jackson's row	Sunday school, establishment		120	120		
St Peter's, Alport Twon	Sunday school, establishment	90		90		
St Clements & St Luke's, Bennet street	Sunday school, establishment	835	1071	1,906		This is, perhaps, the largest school in the kingdom. It cost about £2,300, of which £512 0 10.5 was contributed in small sums by the teachers and scholars
St Stephen's, Bloom street	Sunday school, establishment	181	297	478		
St Stephen's, Oldfield Rd	Sunday school, establishment	139	201	343		
Trinity, King's Head, yard	Sunday school, establishment	220	300	520		
Hulme, Duke street	Sunday school, establishment	185	189	374		
All Saints, Oxford road	Sunday school, establishment	196	191	387	30	
Ardwick	Sunday school, establishment	60	110	170	25	
TOTAL	**Sunday school, establishment**	**3434**	**4213**	**7,647**	**1,078**	

1821

2019

2019

Catalunya

Petició de Transparència + **Dades obertes**

↓

Segregació escolar a partir de les beques menjador

Casos extrems

eldiario.es
Periodismo a pesar de todo

Arturo Puente
@apuente

Siguiendo

Hemos accedido a los datos de segregación escolar en Catalunya y son contundentes: la concertada representa el 34% de matrículas pero tiene el 15% de las becas comedor. Es decir, asume menos de la mitad de los alumnos pobres que le tocarían.
eldiario.es/catalunya/segr …

18:43 - 29 oct. 2018

21 395 262

Arturo Puente @apuente · 29 oct. 2018

La segregación es en general alta entre la pública y la privada, pero varía por zonas. Ojo a lo que pasa en Barcelona y, en general, en las ciudades más grandes de Catalunya. Más concertada y que escolariza a menos alumnos vulnerables.

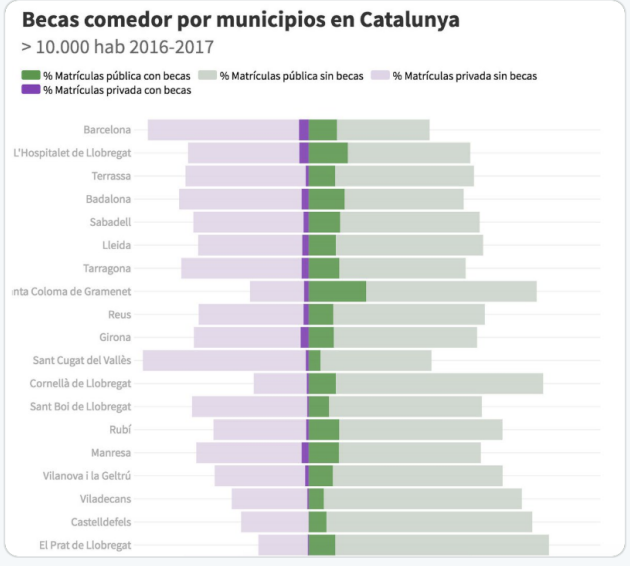

4 67 49

Datos

La segregación escolar en Catalunya: la concertada asume menos de la mitad de los alumnos pobres que le tocarían

- A la escuela concertada le corresponderían más de 17.000 alumnos pobres más si el sistema fuera equilibrado tal como prevé la ley de educación
- Hasta 69 colegios públicos catalanes tienen más de la mitad de sus alumnos con beca comedor y 267 superan el 30% de alumnado con este perfil
- Municipios como Sant Adrià del Besòs, Santa Coloma de Gramenet, Salt o la propia Barcelona, con altos niveles de inmigración y pobreza infantil, tienen altos porcentajes de segregación

Arturo Puente / Pau Rodríguez

Open data NY

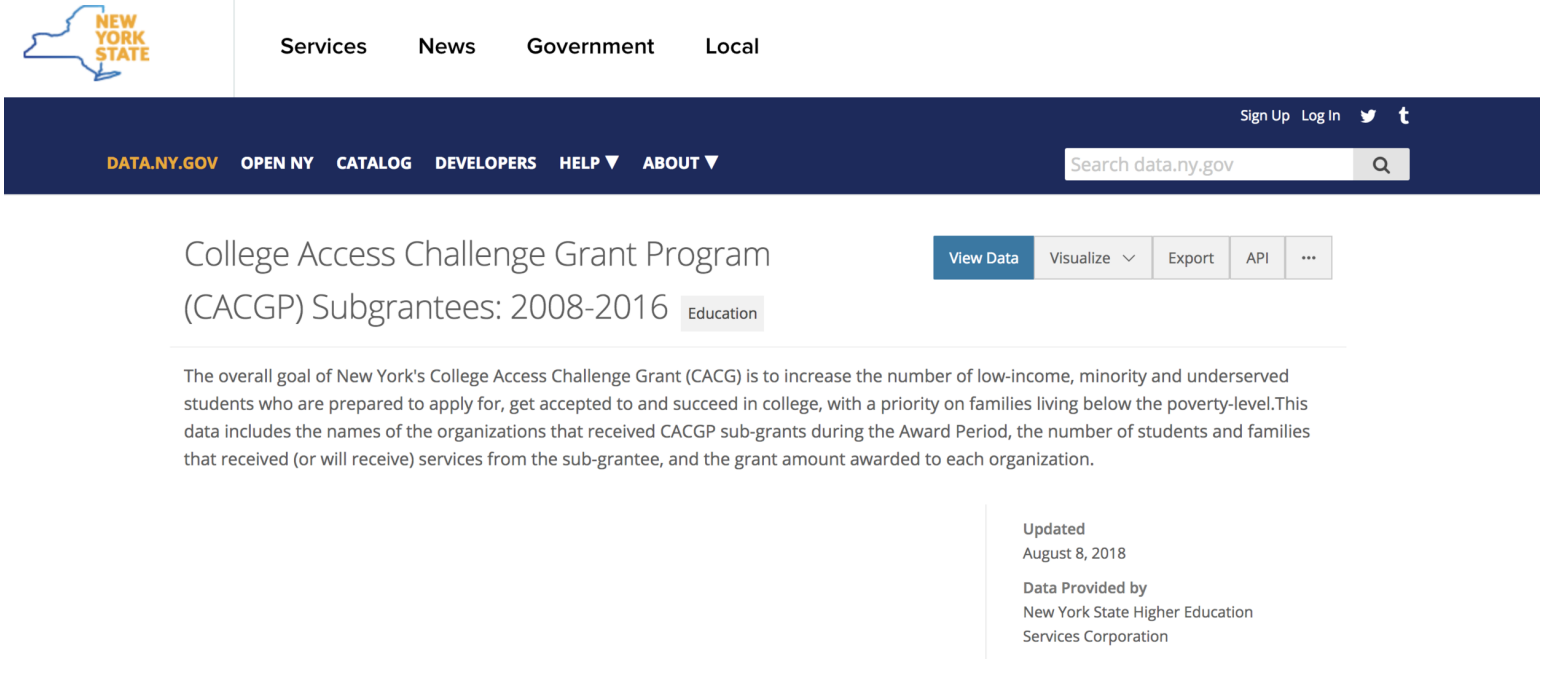
NEW YORK STATE
Services
News
Government
Local
Sign Up
Log In
DATA.NY.GOV
OPEN NY
CATALOG
DEVELOPERS
HELP
ABOUT
Search data.ny.gov
College Access Challenge Grant Program (CACGP) Subgrantees: 2008-2016
Education
View Data
Visualize
Export
API
The overall goal of New York's College Access Challenge Grant (CACG) is to increase the number of low-income, minority and underserved students who are prepared to apply for, get accepted to and succeed in college, with a priority on families living below the poverty-level.This data includes the names of the organizations that received CACGP sub-grants during the Award Period, the number of students and families that received (or will receive) services from the sub-grantee, and the grant amount awarded to each organization.
Updated
August 8, 2018
Data Provided by
New York State Higher Education Services Corporation

CAS 4

VIOLÈNCIA DE GÈNERE

QUAN TENS MÉS DADES,
I MILLOR EXPLICADES

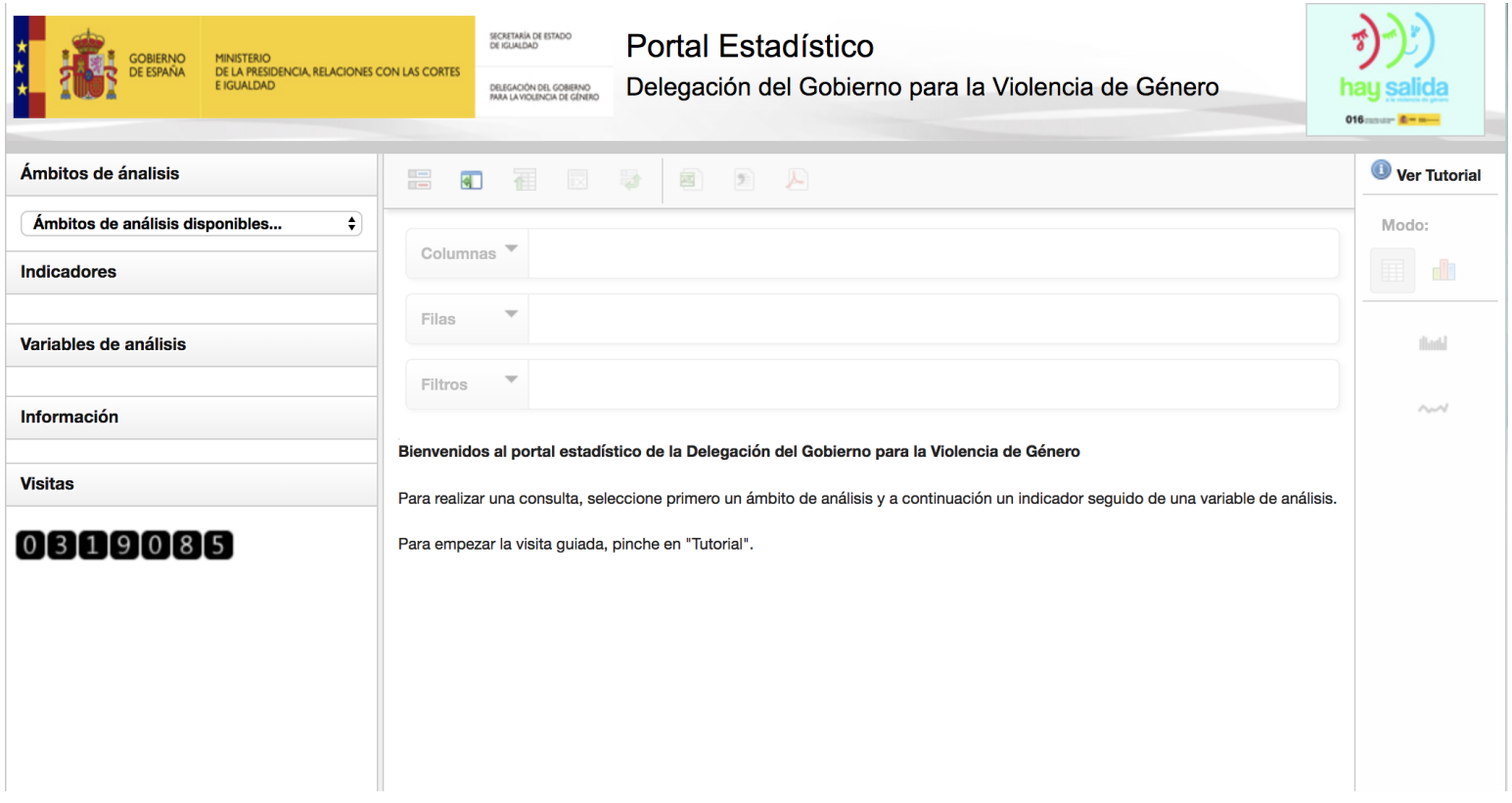
GOBIERNO DE ESPAÑA
MINISTERIO DE LA PRESIDENCIA, RELACIONES CON LAS CORTES E IGUALDAD
SECRETARÍA DE ESTADO DE IGUALDAD
DELEGACIÓN DEL GOBIERNO PARA LA VIOLENCIA DE GÉNERO
Portal Estadístico
Delegación del Gobierno para la Violencia de Género
hay salida
016
Ámbitos de análisis
Ámbitos de análisis disponibles...
Indicadores
Variables de análisis
Información
Visitas
0319085
Columnas
Filas
Filtros
Bienvenidos al portal estadístico de la Delegación del Gobierno para la Violencia de Género
Para realizar una consulta, seleccione primero un ámbito de análisis y a continuación un indicador seguido de una variable de análisis.
Para empezar la visita guiada, pinche en "Tutorial".
Ver Tutorial
Modo:

FEMINICIDIO.NET

Feminicidio · Violencias · Derechos de las mujeres · Feminismos · Arte · Memoria histórica

Géneros · Cartelería · Documentación · Cursos y talleres · Países · Blog

Geofeminicidio · E-learning

Inicio » Informes y cifras

Listado de feminicidios y otros asesinatos de mujeres cometidos por hombres en España en 2018

Hemos registrado 87 feminicidios y otros asesinatos de mujeres en el 2018. Los casos están clasificados por tipología. La última actualización es del 24 de octubre con la incorporación al listado de dos casos. El primero, el feminicidio íntimo de una mujer que falleció el 23 de octubre en el Hospital Miguel Servet de Zaragoza, luego de una semana herida de gravedad a causa de las quemaduras

las firmas

al contrataque
Cobardes
ANA PASTOR

apunte
Mi tía Ágata
JOSEP MARIA POU

másdeporte
Messi recoge su cuarta Bota de Oro y mantiene el suspense

hoy
Primera bufanda
Parfois, por 7,95 €

1,50 € CUORE 1 € SARTENES 11,95€ MAXIBUFANDAS 7,95€ MAGUETA 600 9,95€ MORTADELO Y FILEMÓN 9,95€ MI CIUDAD DISNEY 4,95€ CALENDARIO BOMBEROS 5,95€ SÁBADO 25 DE NOVIEMBRE DEL 2017 CONSELL DE CENT 425-427 BARCELONA. TEL. 93.265.53.53 www.elperiodico.com www.grupozeta.es DIRECTOR ENRIC HERNÁNDEZ

elPeriódico de Catalunya

sá. 25

PARA GENTE COMPROMETIDA

DÍA CONTRA LA VIOLENCIA MACHISTA

TEMA DEL DÍA
▸Páginas 2 a 6 y editorial

Matilde Teresa de Castro Hernández. 40 años. Rivas Vaciamadrid, Madrid. **Nombre no conocido.** 25 años. Madrid. **Blanca Esther Marqués Andrés.** 48 años. Burlada, Pamplona. **Antonia García Abad.** 33 años. Huércal de Almería, Almería. **J. D. L. M.** 40 años. Seseña, Toledo. **Virginia Ferradás Varela.** 55 años. O Carballiño, Ourense. **Cristina Martín Tesorero.** 38 años. Mora, Toledo. **Carmen González Ropero.** 79 años. Súria, Barcelona. **Laura Nieto Navajas.** 26 años. Seseña, Toledo. **Ana Belén Ledesma.** 46 años. Daimiel, Ciudad Real. **Margaret Stenning.** 79 años. El Campello, Alicante. **Gloria Amparo Vásquez.** 48 años. València. **Dolores Correa.** 47 años. Gandia, Valencia. **Nombre no conocido Chávez.** 91 años. Villanueva del Fresno, Badajoz. **Leydi Yuliana Díaz Alvarado.** 34 años. Barcelona. **Erika Lorena** 32 años. Madrid. **Ana Mª** de Criptana, Ciudad Real. 23 años. Telde, Las Palmas. **Maffiotte.** 44 años. La **Violeta Nitu.** 24 años. **Rosario Luna Barrera.** 39 **Rosa.** 45 años. Barcelona. años. Alcobendas, Madrid. 27 años. Madrid. **Susana** Madrid. **Valentina Chirac.** Madrid. **Beatriz Ros.** 31 Murcia. **Encarnación** años. Las Gabias, Granada. **Marín.** 39 años. Sevilla. Santa Perpètua de Mogoda, **Bonilla Almendárez. Rosado.** 42 años. Campo **Yurena López Henríquez. María Victoria Zanardi** Laguna, Tenerife. **Andra** El Alquián, Almería. **Mª** años. Alcolea del Río, Sevilla. **Raquel López** Airas. 45 **Eliana González Ortiz. Galindo Moreno.** 55 años. 37 años. Collado Villalba, años. Molina de Segura, **García Machado.** 55 **Encarnación Barrero Fadwa Talssi.** 29 años. Salou, Tarragona. **Mª Carmen Carricondo Reche.** 66 años. Huéscar, Granada. **Irina G.** 38 años. Valencia. **Mª Raquel Castaño Fenoll.** 63 años. Getafe, Madrid. **Ana Belén García Pérez.** 38 años. Santa Cruz de Tenerife. **Catalina Méndez García.** 48 años. Totana, Murcia. **Mª Sofía Tato Pajares.** 42 años. Arroyo de la Luz, Cáceres. **Rosa María Sánchez Pagán.** 20 años. Cartagena, Murcia. **Noelia Noemí Godoy Benitez.** 32 años. Sestao, Vizcaya. **Felicidad Bruhn.** 25 años. Barcelona. **Ana Belén Jiménez Hurtado.** 44 años. Turiso, Álava. **María Sánchez Coca.** 66 años. Rubí, Barcelona. **Mª del Pilar Rodríguez Ortellado.** 38 años. El Burjulú-Cuevas del Almanzora, Almería. **Lilibet Hernández Rodríguez.** 28 años. Arona, Tenerife. **Jessyca Bravo Cutillas.** 28 años. Elda, Alicante. **Katharina.** 35 años. Vinaròs, Castellón.

Ni una más

45 mujeres y ocho menores han muerto este año en España en crímenes sexistas

MATANZA DEL ESTADO ISLÁMICO

Al menos 235 muertos en un ataque contra una mezquita en Egipto

PANORAMA
▸Páginas 14 y 15

Muertos en el interior del templo.

CASO PARA EL JUEZ LLARENA

El Supremo asume las causas contra el Govern y los Jordis

PANORAMA
▸Páginas 18 a 23 y editorial

idealista
en el fons t'estimo
Liceu 2016

24/11/2017

EL DUBTE

¿Dades privades?

¿Dades sensibles?



Cuéntalo

CAS 5

Llista de morosos d'hisenda

Obrim, però no tan fàcil

NIF/CIF	Identificador Deudor	Importe Total Deudas/Sanciones Pendientes
B53270070	201 HARDWARE IMPORT-EXPORT, SL	7.688.866,05
B12590550	3 A G BENI 2002, SL	2.190.312,09
A78061694	4 S INSTALACIONES SA	1.205.194,64
B16121600	4R, REPARACIONES, REHABILITACIONES, RESTAURACIONES Y REFORMAS SL	4.894.451,10
B57384158	7 TRAVEL NETWORK SLU	2.033.565,94
A82533886	77 VIRG COMPLEMENTOS Y ACCESORIOS SA	14.090.962,76
B82692195	8 CUBILLO INMOBILIARIA SL	1.183.189,62
B85862027	9403 OPEROIL SL	4.721.465,81
B53250155	98 MERCAEX, SL	2.060.181,32
B78061314	A&O SYSTEMS AND SERVICES SPAIN SL	1.110.305,09
A06419220	A.G.G. OCCIDENTRAL EMPRESA CONSTRUCTORA SA	1.067.199,59
B11793841	A.M. AUTOVER KANF SL UNIPERSONAL	2.067.176,39
B62654629	A.M.T. GRUP TOPOGRAFIC, SL	1.350.117,70
B92226158	A.R.F.TRUST,S.L.	1.300.369,35
B30361976	A.T. GARCIA ROS SL	1.059.794,28
B96289194	ABACOCINE SL	1.130.244,92
B60531993	ABANTIA EMPRESARIAL, SL	2.860.332,35
B54219811	ABASELLI CALZADOS 2007 SL UNIPERSONAL	1.516.917,61

Documento: La lista completa de morosos con Hacienda

• La Agencia Tributaria publica la nueva lista de deudores en la página de su sede electrónica

Hacienda publica la nueva lista de morosos con Hacienda en la página de su sede electrónica (Emilia Gutiérrez)

Los morosos con Hacienda

Deudas superiores a 1 millón de euros.

Busca un nombre

Deuda 0,0 400.000.000,0

	Identificador Deudor	Importe Total Deudas
1	201 HARDWARE IMPORT-EXPORT,SL	7.688.866,05 €
2	3 A G BENI 2002, SL	2.190.312,09 €
3	4 S INSTALACIONES SA	1.205.194,64 €
4	4R , REPARACIONES, REHABILITACIONES , RESTAURACIONES Y REFORMAS SL	4.894.451,10 €
5	7 TRAVEL NETWORK SLU	2.033.565,94 €
6	77 VIRG COMPLEMENTOS Y ACCESORIOS SA	14.090.962,76 €
7	8 CUBILLO INMOBILIARIA SL	1.183.189,62 €
8	9403 OPEROIL SL	4.721.465,81 €
9	98 MERCAEX, SL	2.060.181,32 €
10	A&O SYSTEMS ANO SERVICES SPAIN SL	1.110.305,09 €
11	A .G.G. OCCIDENTRAL EMPRESA CONSTRUCTORA SA	1.067.199,59 €
12	A .M.AUTOVER KANF SL UNIPERSONAL	2.067.176,39 €
13	A .M.T.GRUP TOPOGRAFIC, SL	1.350.117,70 €
14	A .R.F.TRUST,S .L.	1.300.369,35 €
15	A .T. GARCIA ROS SL	1.059.794,28 €
16	ABACOCINE SL	1.130.244,92 €
17	ABANTIA EMPRESARIAL, SL	2.860.332,35 €

CAS 6
Memòria històrica

No, perquè no

Innovation and Human Rights

La base de dades centralitzada de víctimes de la Guerra Civil i el franquisme

Nom

CERCAR

NO a l’accés als noms de víctimes de desaparició forçada de la Guerra Civil

octubre 5, 2018 | Concha Catalán | Arxius, Desaparició forçada, Guerra Civil, ihr | 1 comment

El 6 d’octubre farà un any que Innovation and Human Rights ens vam adreçar al Departament d’Afers i Relacions Institucionals i Exteriors i Transparència (DRAEIT) per sol·licitar una còpia del Cens de persones desaparegudes de la Guerra Civil de la Generalitat de Catalunya per integrar-lo a la base de dades centralitzada de víctimes de la Guerra Civil i el franquisme.

Generalitat de Catalunya
Departament d’Afers i Relacions Institucionals i Exteriors i Transparència

> ***La Comissió de Garantia del Dret d’Accés a la Informació Pública, màxima autoritat catalana d’accés a la informació, denega l’accés als noms del Cens de persones desaparegudes de la Guerra Civil de la Generalitat de Catalunya a ihr.world***

CAS 7

Què vota el teu veí

Google

qué vota tu vecino

www.lavanguardia.com › politica › eleccione... ▾ Tradueix aquesta pàgina

¿Qué votaron tus vecinos el 10-N? Consulta los resultados de ...

12 de nov. 2019 - Este tipo de matices, **que** permiten ver la convivencia de los **vecinos** ... y un reparto de **voto** entre PNV, PSE y PP en los barrios del entorno.

www.elperiodico.com › politica › voto-vecin... ▾ Tradueix aquesta pàgina

¿Qué votó tu vecino? Los resultados de las ... - El Periódico

12 de nov. 2019 - Las elecciones generales de este 10 de noviembre dejaron un mapa parecido a las del 28-A en Catalunya. El independentismo aumentó su ...

www.eldiario.es › politica › votaron-resultado... ▾ Tradueix aquesta pàgina

MAPA | ¿Qué votaron tus vecinos el 10N? Los resultados de ...

11 de nov. 2019 - Consulta en este mapa **qué** partido fue el primero, segundo o tercero en cada manzana; en **qué** calles ... Nuestro trabajo necesita de **tu** apoyo, y cuesta dinero. ... DATOS | La demografía del 10N: así **votó** cada grupo social.

www.eldiario.es › politica › votaron-eleccion... ▾ Tradueix aquesta pàgina

¿Qué votaron tus vecinos en las elecciones generales? Los ...

2 de maig 2019 - Por **qué** los barrios pobres no van a **votar**: la abstención en las zonas más excluidas ... ¿**Cuál** fue el partido más votado en **tu** manzana el 28A?

cordopolis.es › Especiales › Elecciones ▾ Tradueix aquesta pàgina

GRÁFICO | ¿Qué ha votado tu vecino? Así se ha repartido el ...

11 de nov. 2019 - El PSOE vence en 31 barrios y el PP en 23, mientras **que** Vox, Unidas Podemos y Ciudadanos lo ... ASÍ SE **VOTÓ** EN CÓRDOBA. Sitúa el ratón sobre los círculos numerados para ver el recuento oficial de votos en **tu** barrio.

El mapa del voto en toda España por vecindario

- Un mapa extremadamente detallado de los votos de 2016

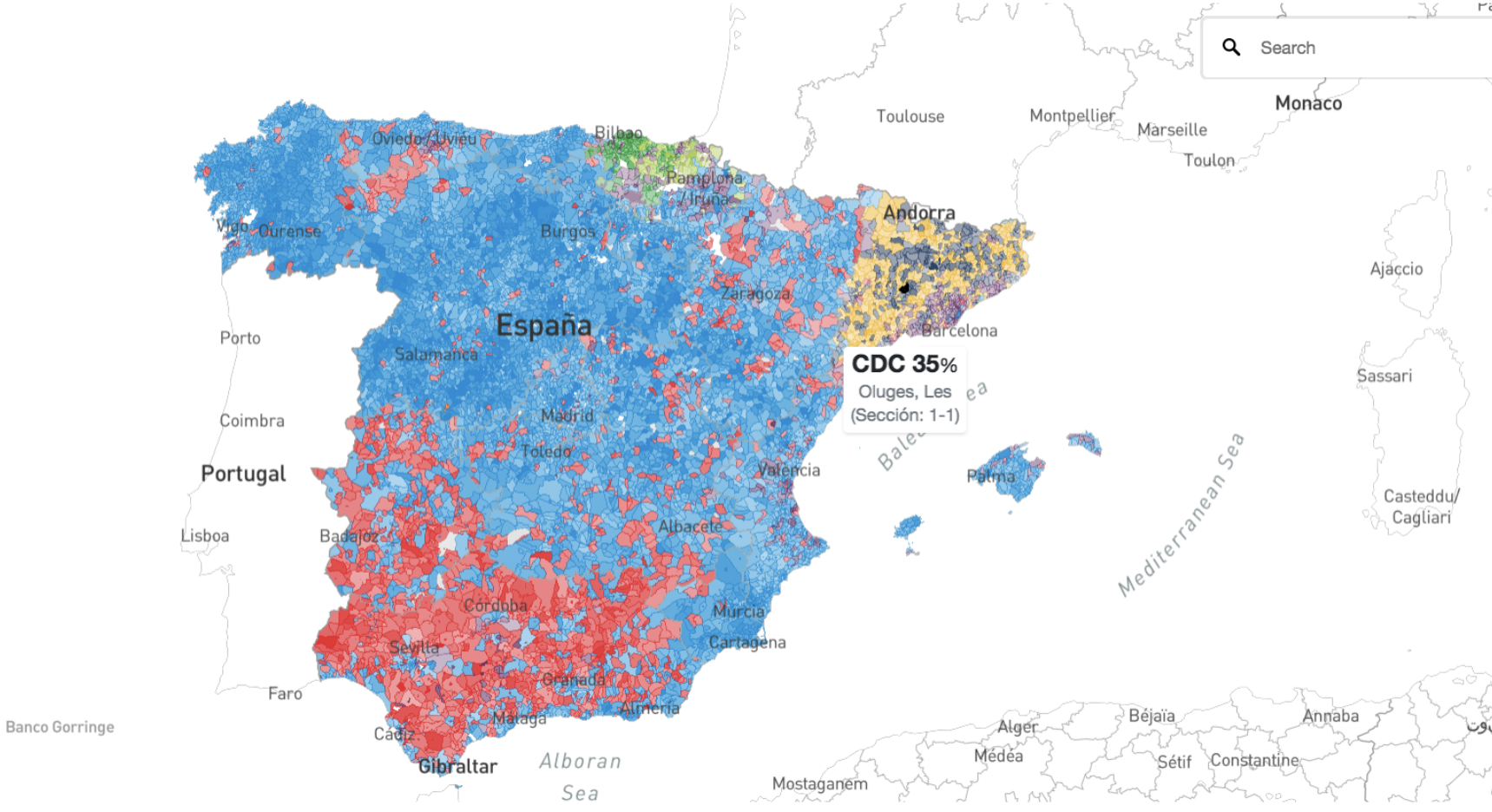

Link

Oluges, Les (Distrito: 1, secc: 1)

Participación 61 % Censo 140 Habitantes

Renda per seccions censals

Lo que dice la renta sobre el resultado del 10N: la caída de Ciudadanos la aprovecha Vox en las zonas más pobres y el PP en las más ricas

- Vox fue el partido que más subió respecto al 28A en los vecindarios que están en el 10% más pobre de España; el PP fue la formación que más creció en el 10% más rico
- Analizamos los datos de voto y renta de 34.000 secciones censales en España para comprobar a quién vota cada grupo social: la izquierda es mayoritaria salvo en el 10% más rico
- **MAPA** | El voto de la España más rica y el de la más pobre en las elecciones del 10N, calle a calle

Raúl Sánchez Seguir a @raulsanchezglez 29 comentarios

13/11/2019 - 20:33h

Navega en la narrativa haciendo scroll. Después, llegarás al texto y a nuevos gráficos. Para poder ver mejor todos los detalles, prueba la versión en escritorio.

← **Más pobre** **Más rico** →

Link

Bonus Track

Gossos i gats de Gavà

Policia Rubí



Mapa
Satélite
Domino's Pizza
Minas prehistóricas de Cava-Can Tintorer
Mercadona
De Les Ferreres
IES El Calamot
Yamasato II
Museu de
Estadi Municipal la Bobila
Chimenea de las Bobilas
C-234
Google
Datos de mapas
Términos de uso
Notificar un problema de Maps

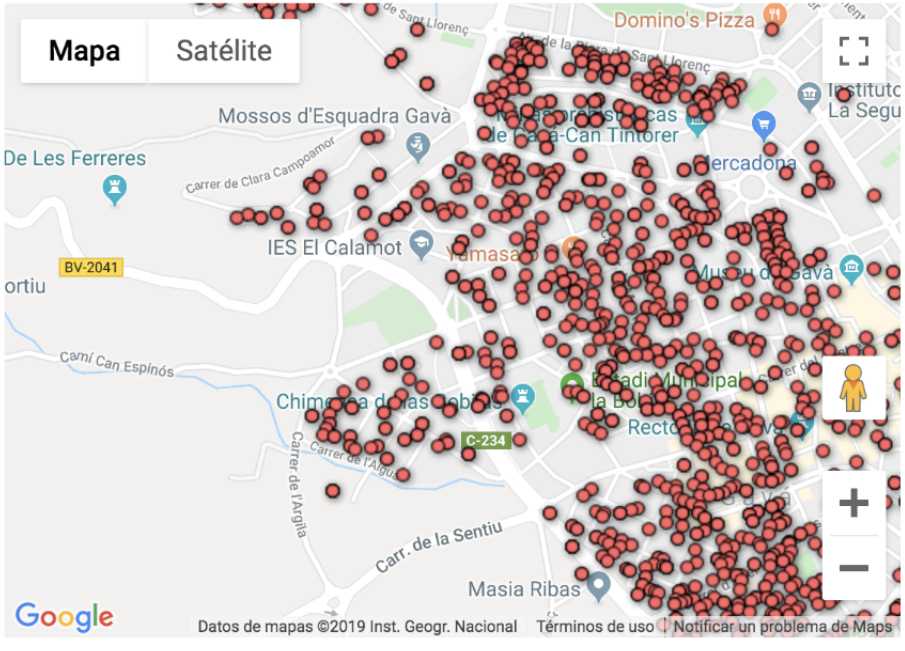
Mapa
Satélite
Domino's Pizza
Mossos d'Esquadra Gavà
De Les Ferreres
Carrer de Clara Campoamor
IES El Calamot
BV-2041
Camí Can Espinós
C-234
Carrer de l'Argila
Carr. de la Sentiu
Masia Ribas
Google
Datos de mapas ©2019 Inst. Geogr. Nacional
Términos de uso
Notificar un problema de Maps

Interés general

clickbait

I QUÈ DIUEN ELS CIUTADANS

Roughly six-in-ten Americans believe it is not possible to go through daily life without having their data collected

% of U.S. adults who say ...

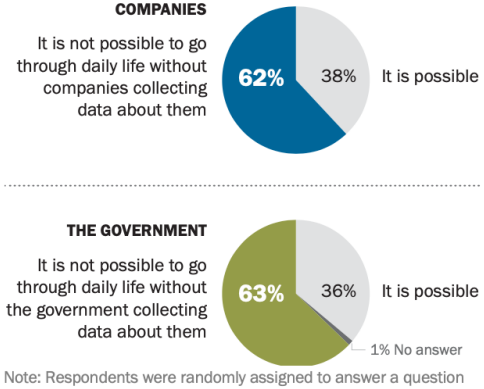

Note: Respondents were randomly assigned to answer a question about whether they think it is possible to go about daily life without having personal information collected from them by "companies" or "the government."
Source: Survey conducted June 3-17, 2019.
"Americans and Privacy: Concerned, Confused and Feeling Lack of Control Over Their Personal Information"

PEW RESEARCH CENTER

Majority of Americans feel as if they have little control over data collected about them by companies and the government

% of U.S. adults who say ...

		Companies	The government
Lack of control	They have very little/no control over the data __ collect(s)	81%	84%
Risks outweigh benefits	Potential risks of ___ collecting data about them outweigh the benefits	81%	66%
Concern over data use	They are very/somewhat concerned about how __ use(s) the data collected	79%	64%
Lack of understanding about data use	They have very little/no understanding about what __ do/does with the data collected	59%	78%

Note: Those who did not give an answer or who gave other responses are not shown.
Source: Survey conducted June 3-17, 2019.
"Americans and Privacy: Concerned, Confused and Feeling Lack of Control Over Their Personal Information"

PEW RESEARCH CENTER

About half of Americans feel as if they have no control over who can access their online searches

% who say they feel ___ control over who can access the following types of their information

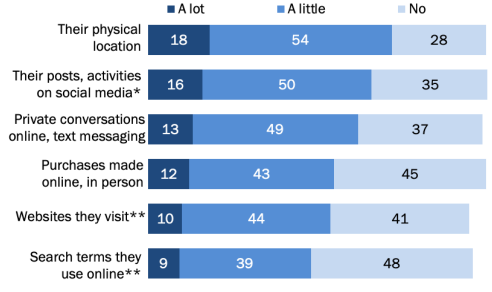

* Based on social media users.
** Based on internet users.
Note: Respondents were randomly assigned questions about how much control they feel they have over who can access different types of their information. Those who did not give an answer are not shown.
Source: Survey of U.S. adults conducted June 3-17, 2019.
"Americans and Privacy: Concerned, Confused and Feeling Lack of Control Over Their Personal Information"

PEW RESEARCH CENTER

- alarma =

+ ètica

+ formació

GRÀCIES!!